

令和7年度 利用の手引き

資料編

豊田市総合野外センター

〒444-2201 豊田市坂上町朝日山13-1

TEL 0565-58-1388

FAX 0565-58-1349

e-mail:toyota-yagai-center@city.toyota.aichi.jp



目次

施設概要	……	1
施設平面図	……	2~3
内線電話の使い方	……	4
活動にかかる諸経費	……	4
活動例および所要時間	……	5
利用できる物品	……	6
下足室について	……	7
浴室利用について	……	7
宿泊室内配置図	……	8
ベッドメイキング（寝具の使い方）	……	8
どんぐり食堂の利用について	……	9
ゴミの処理について	……	9
清掃場所と方法	……	10
Aサイト	……	10
Bサイト	……	11
Cサイト	……	11
Eサイト	……	12
ファミリーサイト	……	12

野外センター気温

	4月		5月		6月		7月	
上旬	最高	平均最高	最高	平均最高	最高	平均最高	最高	平均最高
	23.5	18.4	26.5	21.0	26.0	24.1	34.5	31.0
	最低	平均最低	最低	平均最低	最低	平均最低	最低	平均最低
	2.5	7.9	6.5	10.6	12.0	14.7	20.5	22.3
中旬	最高	平均最高	最高	平均最高	最高	平均最高	最高	平均最高
	24.0	21.6	27.0	22.0	30.0	26.6	32.5	28.6
	最低	平均最低	最低	平均最低	最低	平均最低	最低	平均最低
	8.0	10.7	9.0	11.5	15.5	17.1	19.5	22.1
下旬	最高	平均最高	最高	平均最高	最高	平均最高	最高	平均最高
	26.5	21.0	28.5	28.5	29.0	26.1	35.0	33.7
	最低	平均最低	最低	平均最低	最低	平均最低	最低	平均最低
	11.5	13.7	12.5	12.5	16.5	19.4	23.0	23.7

	8月		9月		10月		11月	
上旬	最高	平均最高	最高	平均最高	最高	平均最高	最高	平均最高
	36.0	33.9	31.5	30.5	29.0	24.3	22.5	18.8
	最低	平均最低	最低	平均最低	最低	平均最低	最低	平均最低
	22.5	24.2	21.5	22.3	14.0	18.2	4.5	10.6
中旬	最高	平均最高	最高	平均最高	最高	平均最高	最高	平均最高
	35.0	32.6	33.0	31.4	25.5	23.6	22.0	17.2
	最低	平均最低	最低	平均最低	最低	平均最低	最低	平均最低
	21.0	23.4	21.5	23.2	12.5	15.9	2.0	10.5
下旬	最高	平均最高	最高	平均最高	最高	平均最高	最高	平均最高
	32.5	28.5	31.0	26.6	23.5	20.9	17.0	12.8
	最低	平均最低	最低	平均最低	最低	平均最低	最低	平均最低
	21.0	25.5	16.5	19.7	10.0	14.5	2.0	4.6

	12月		1月		2月		3月	
上旬	最高	平均最高	最高	平均最高	最高	平均最高	最高	平均最高
	15.0	10.7	11.0	6.9	9.5	5.1	17.5	12.0
	最低	平均最低	最低	平均最低	最低	平均最低	最低	平均最低
	-0.5	2.6	-5.0	-1.1	-5.0	-2.4	-1.5	2.2
中旬	最高	平均最高	最高	平均最高	最高	平均最高	最高	平均最高
	9.0	8.0	11.5	7.2	13.0	7.3	17.5	11.1
	最低	平均最低	最低	平均最低	最低	平均最低	最低	平均最低
	-2.0	-0.3	-4.0	-1.0	-5.5	-1.9	-2.0	2.4
下旬	最高	平均最高	最高	平均最高	最高	平均最高	最高	平均最高
	10.5	7.2	12.0	8.8	12.0	7.8	21.0	13.8
	最低	平均最低	最低	平均最低	最低	平均最低	最低	平均最低
	-2.5	-0.1	-3.0	-0.7	-5.5	-2.0	-2.5	4.6

※令和6年度の測定値より

施設概要

名 称

豊田市総合野外センター
○豊田市自然の家
○豊田市キャンプ場

位 置

●自然の家（管理事務所）

豊田市坂上町朝日山13-1

Tel 0565-58-1388

Fax 0565-58-1349

e-mail:toyota-yagai-center@city.toyota.aichi.jp

東経 137° 17 北緯 35° 4

標高 376m

●キャンプ場（管理棟）

豊田市坂上町六所山2番地5

標高 411m

敷地

敷地総面積 744,055.9㎡ ※借用地含む

建物

自然の家	3,295.93㎡	鉄筋コンクリート造3階建
多目的ホール	1,314.79㎡	鉄筋コンクリート造2階建
キャンプ場管理棟	256.92㎡	重量鉄骨造2階建
山の資料館	500.00㎡	鉄筋コンクリート造平屋建
雨天ファイヤー場	504.00㎡	重量鉄骨造平屋建

定員

自然の家 222人

(宿泊室 204人、リーダー室A 6人、リーダー室B 6人、リーダー室C 3人、リーダー室D 3人)

キャンプ場 472人

(Aサイト 120人、Bサイト 86人、Cサイト 92人、ファミリーサイト150人)

(キャンプ場管理棟リーダー室20名、ファミリー広場管理棟リーダー室4名)

付属施設

運動広場、多目的ホール、アスレチックエリア、天体観測場、山の資料館、雨天ファイヤー場

その他

西駐車場(自家用車用) 26台

東駐車場(自家用車用)

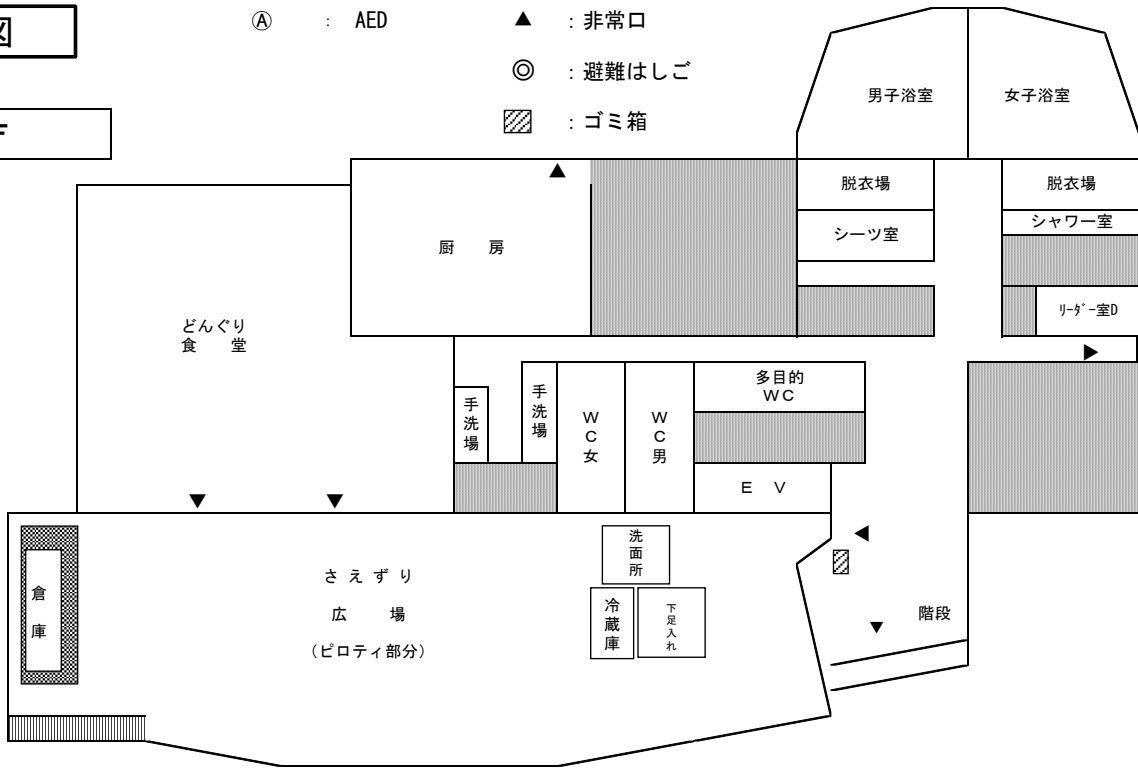
大型バス駐車場



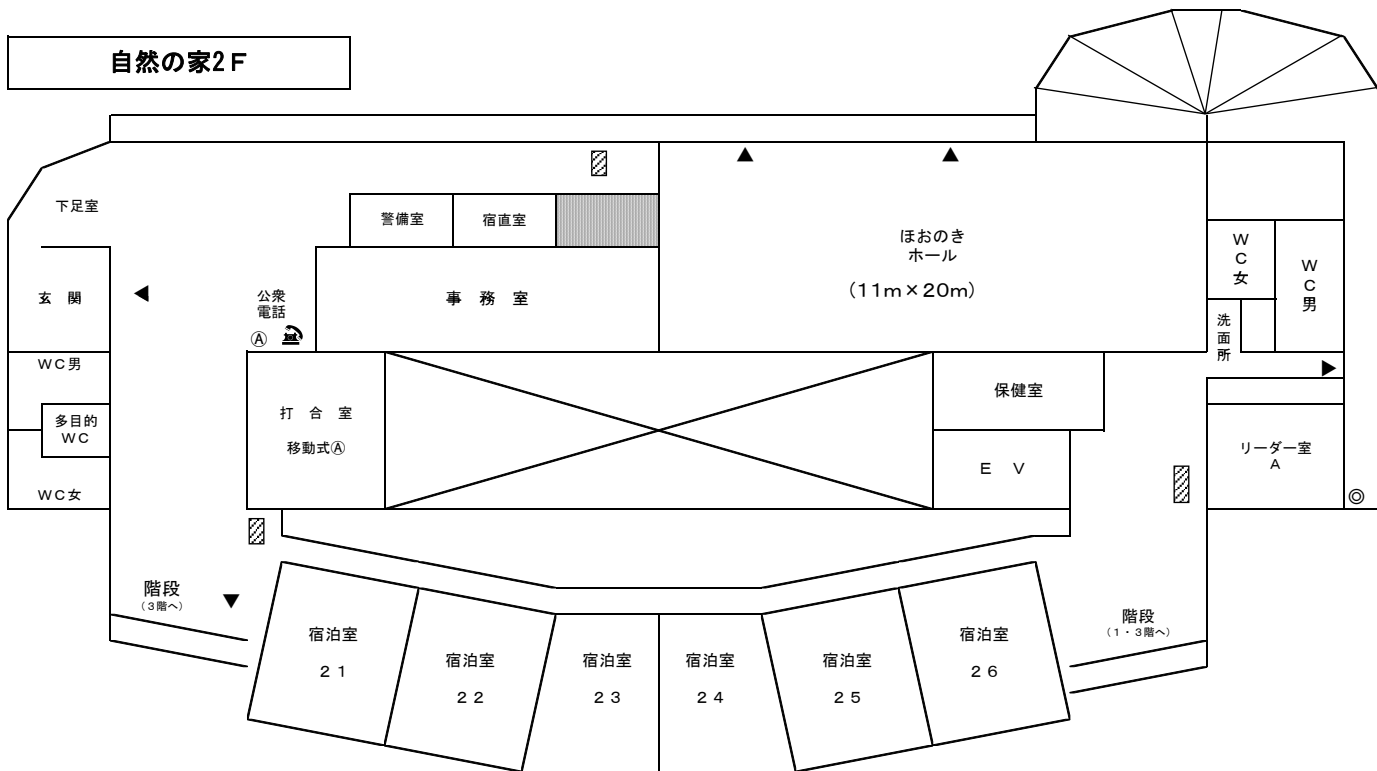
施設平面図

- Ⓐ : AED
- ▲ : 非常口
- ◎ : 避難はしご
- ▨ : コミ箱

自然の家1F

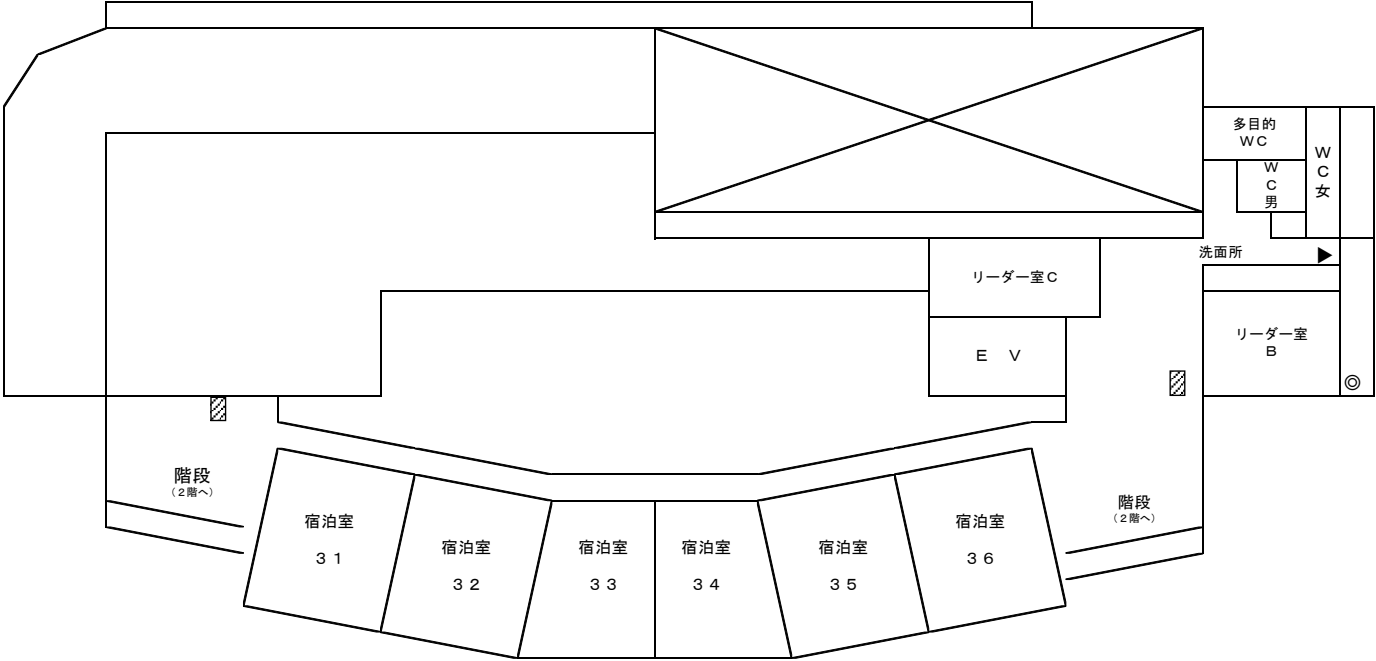


自然の家2F



自然の家3F

- ▲ : 非常口
- ◎ : 避難はしご
- ▨ : ゴミ箱

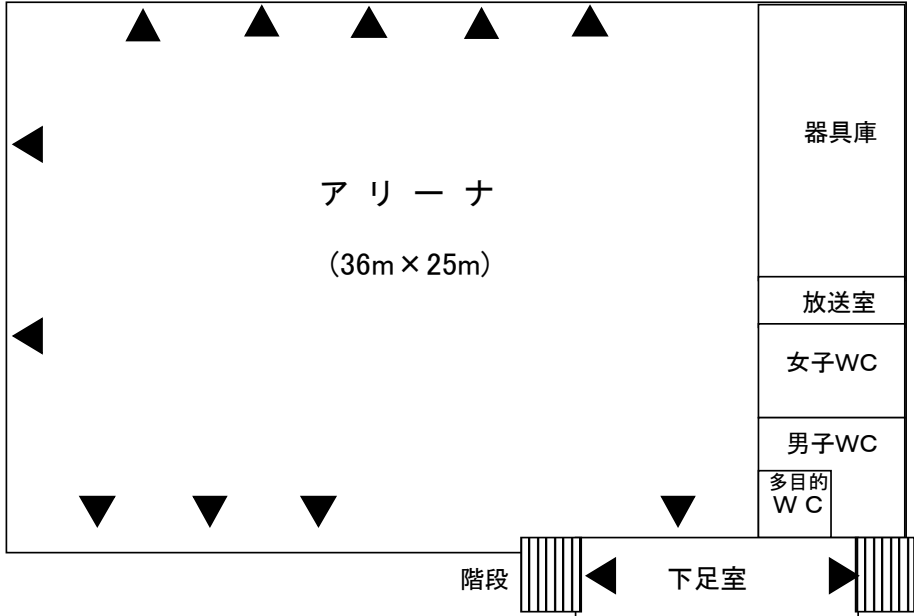


※館内のゴミ箱は「清掃時」のゴミ用です。
 お弁当やおやつのごみ、団体で持ち込んだ物品は捨てられません。
 ※ろうかや階段用のそうじ道具はろうかの両端にあります。

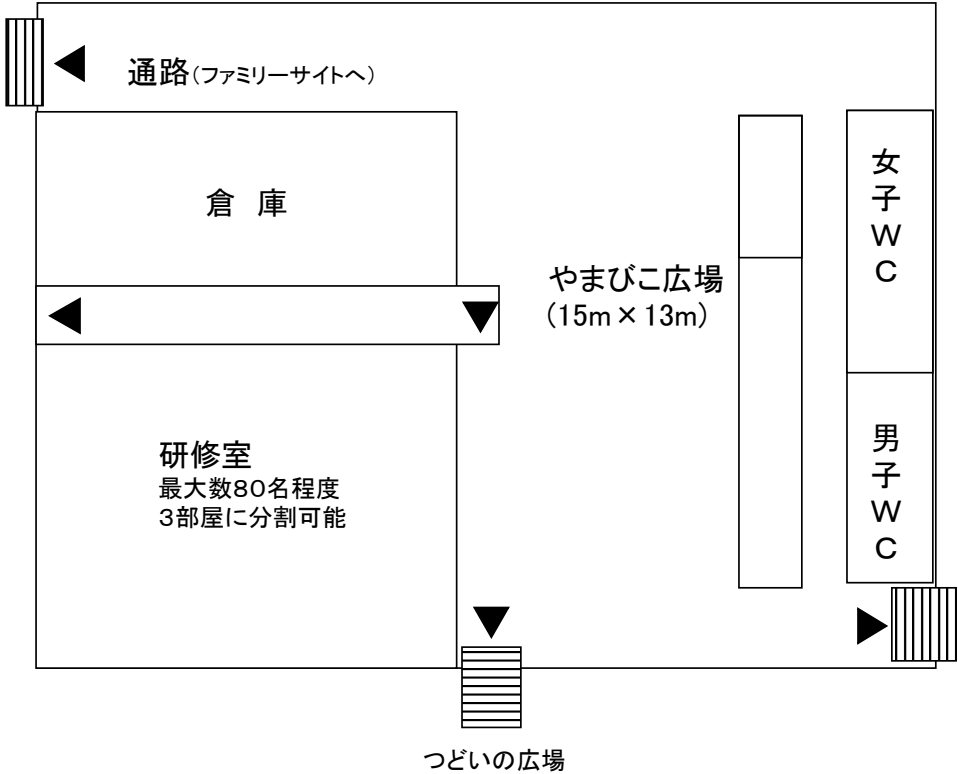
多目的ホール

2F

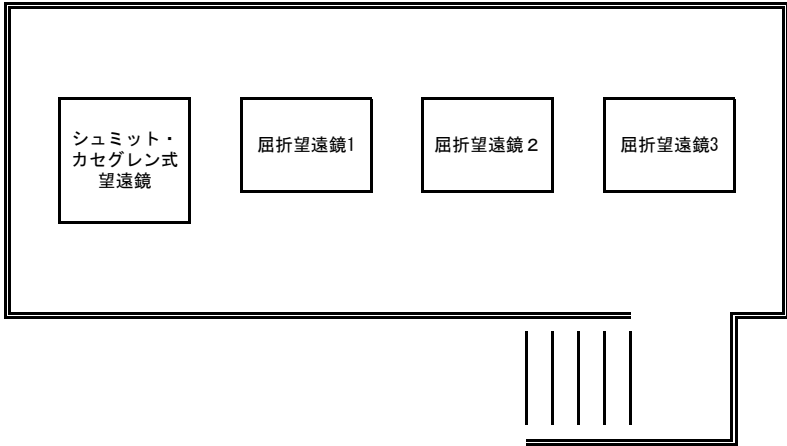
▲：非常口



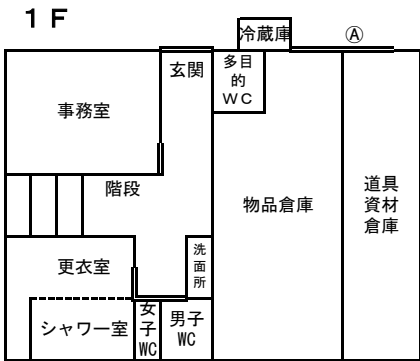
1F



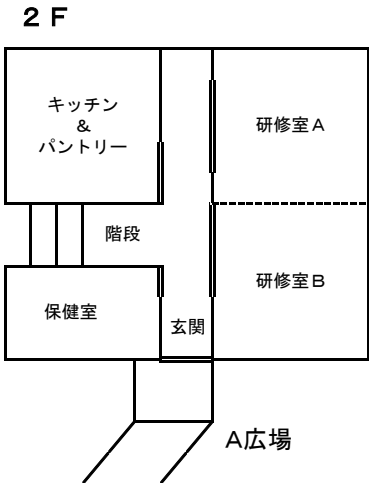
天体観測場



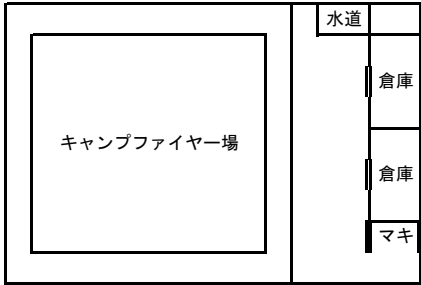
キャンプ場管理棟



山の資料館



雨天ファイヤー場



内線電話の使い方

自然の家		内線番号
1 F	どんぐり食堂	103
	リーダー室D	105
	さえざり広場	108
	シーツ室・浴室前	107
2 F	事務室	204～208
	打合せ室	212
	警備室(夜間)	210
	宿直室(夜間)	209
	ほおのきホール	211
	リーダー室A	212
	保健室	213
3 F	リーダー室B	301
	リーダー室C	302

キャンプ場		内線番号
管理棟(事務室)	500	
管理棟(倉庫)	501	
管理棟(医務室)	503	
管理棟(研修室A)	504	
A広場	510	
B広場	520	
C広場	530	
D広場	540	
ファミリー広場	560	
山の資料館	570	
雨天ファイヤー場	580	
運動広場(事務所内)	600	
運動広場(事務所前)	601	

多目的ホール		内線番号
アリーナ	401	
研修室	402	
やまびこ広場	404	

内線同士で会話する場合

- 1 受話器を取ります。
- 2 話したい部屋の番号をダイヤルします。
- 3 相手が出たら会話できます。

呼び出し音が鳴ったら

- 1 受話器を取ります。
- 2 相手の声が聞こえたら会話できます。

※外線と会話する場合は、そのままお待ちください。
自動的に外線と通話できるようになります。
(自然の家内のみ)

外線への発信はできません

場内では携帯電話の電波が届かない箇所もあります。
外部への連絡は、携帯電話または自然の家玄関、キャンプ場管理棟の公衆電話をご利用ください。
(カードや100円硬貨利用不可。10円硬貨をご用意ください)

活動にかかる諸経費

分類	品名	価格	単位	内容
食堂 幹旋	五平もちセット	180円	1人分	米1合2本分(たれ、くしを含む) ★燃料は別売
	〃 たれ	150円	1パック	6~8名分(追加用) ★単品でも販売します
	〃 くし	20円	1本	追加用 ★単品でも販売します
	もちつき	400円	1人分	11~3月限定 ★燃料は別売
クラフト	ペンダント	100円	1人分	
	キーホルダー	150円	1人分	
	ストラップ	150円	1人分	
	焼板キーホルダー	150円	1人分	
	ウッドバッジ	150円	1人分	
	バードコール	250円	1人分	
	ウッドパズル	200円	1人分	
	木の枝スプーン・フォーク	各300円	1人分	
	写真入れ	300円	1人分	
	かべかけ	300円	1人分	
	焼板パネル	6,000円	1セット	10cm×10cmのパネル 42枚分
	竹クラフト	600円	1本	10節/本 ※紙やすりは別途(20円/枚)
紙やすり	20円	1枚		
夜間 活動	キャンドル用ろうそく	500円	1箱	「キャンドルファイヤー」燭台用及び入場用のろうそく
	電灯提灯	100円	1個	きもだめし、五感ゲーム用
	方向表示灯	200円	1台	電灯提灯用電球2組使用
まき類	火起し器	100円	1台	器具のみ
	もぐさセット	100円	1セット	トイレットペーパー付
	もやまき	300円	1束	着火用の小枝束
	コワまき(杉)	400円	1束	炊事用(カレーライスなど)
	カタまき	500円	1束	火力が必要な炊事用
	炭	1,200円	5kg	焼き台約3台分
キャン プ ファイ ヤー	灯油	120円	1リットル	「井げたセット」には点火用の灯油が含まれます
	トーチ棒	300円	1本	キャンプファイヤー用
	ファイヤーまき	400円	2本	井げた1段分
	ファイヤー井げた大セット	8,000円	1セット	150名程度または2時間程度
	ファイヤー井げた中セット	6,000円	1セット	100名程度または1時間30分程度
	ファイヤー井げた小セット	5,000円	1セット	50名程度または1時間程度

活動例および所要時間

(活動ごとに詳しい資料があります)

- ・原則として所要時間には準備から後片付けまでを含みます。
- ・指導の依頼（職員の対応）につきましては、事前打合せ時に確認してください。
* 指導欄の○は団体員へ、△は指導者へ職員が指導できることを表します。
- ・教材費などの費用がかかる活動があります。
- ・団体の人数、天候により、所要時間は異なります。

区分	活動名	雨天	指導	所要時間	備 考
野外活動	六所山ハイキング	△	△	往復2h～	
	炮烙山ハイキング	△	△	往復3h～	
	王滝溪谷ハイキング	△	△	往復4h～	
	高月院ハイキング	△	△	往復4h～	
	文化財・遺跡めぐり	△	△		
	ウォークラリー	△	△	2h～	
	アスレチック	×	○	1～3h	A・B・Cエリア、F広場
	オリエンテーリング	△	○	2h～	各コースあり
	探検ビンゴ	△	○	1h～	
	沢遊び（場内）	×	△	1h～	
	〃（日明川）	×	△	3h～	移動時間（片道40分）含む
	魚つかみ ※5月～10月	×	△	1h～	
	スケッチ	△	△	1h～	
	火起こし	○	○	1～2h	火起こし器を使用
奉仕活動	○	○	1.5h～		
野営	テント設営	×	○	2h～	
	テント撤収	×	○	1h～	
運動広場	運動広場（全体）	×	△	1h～	各種スポーツ、自転車 他
野外炊事	野外炊事（全般）	○	○	3h～	
	飯ごうの使い方	○	○		野外炊事 資料
	まきのわり方	○	○		〃
	火の燃やし方	○	○		〃
	片付け方	○	○		〃
	バーベキュー	○	○	3h～	野外炊事メニュー例
	枝巻きパン	○	○	2h	〃
	手打ちうどん作り	○	○	延5h～	〃
	五平もち作り	○	○	2h～	食堂注文可
	もちつき	○	○	2h～	食堂注文可（11月～2月限定）
流しそうめん	○	○	2h～		

区分	活動名	雨天	指導	所要時間	備 考
夜の活動	キャンプファイヤー (キャンドル)	○	△	1.5~2h	
	スタンツ	○	△	~5分	
	トーチワーク	△	△	3~5分	
	天体観察	×	○	0.5h~	観測場望遠鏡は職員指導が必要
	きもだめし	△	△	1~2h	
	五感ゲーム	△	△	1~2h	
	ナイトハイキング	×	△	1h~	
クラフト活動	ペンダント	○	○	~2h	
	キーホルダー	○	○	~2h	
	ウッドバッジ	○	○	~2h	
	ストラップ	○	○	~2h	
	焼板キーホルダー	○	○	~2h	
	バードコール	○	○	~2h	
	写真入れ	○	○	~2h	高学年(焼き板 バーナー使用)
	かべかけ	○	○	~2h	高学年(焼き板 バーナー使用)
	木の枝スプーン	○	○	~2h	柄の部分の枝は各自で採取
	ウッドパズル	○	○	1.5~3h	丸太から作成も可能
	竹トンボ	○	○	3h~	高学年(ナイフ使用)
	竹コップ・竹はし・竹スプーン	○	○	各2h~	高学年(ナイフ使用)
室内活動	室内ゲーム	○	○	1h~	
	ちびっこギネス	○	○	1~2h	
	室内スポーツ	○	△		多目的ホールアリーナのみ
	ドッジボール	○	△		多目的ホールアリーナのみ
	ロープワーク	○	○	1~2h	
	トランポリン	○	○	2h~	多目的ホールアリーナのみ ※設置・撤去要
	山の資料館見学	○	△		
	学級活動	○	△		
	映画・ビデオ鑑賞	○	△		
	屋内自然遊び	○	○		

利用できる物品

★印は別途使用料がかかります。

◆印は職員の手操作が必要です。

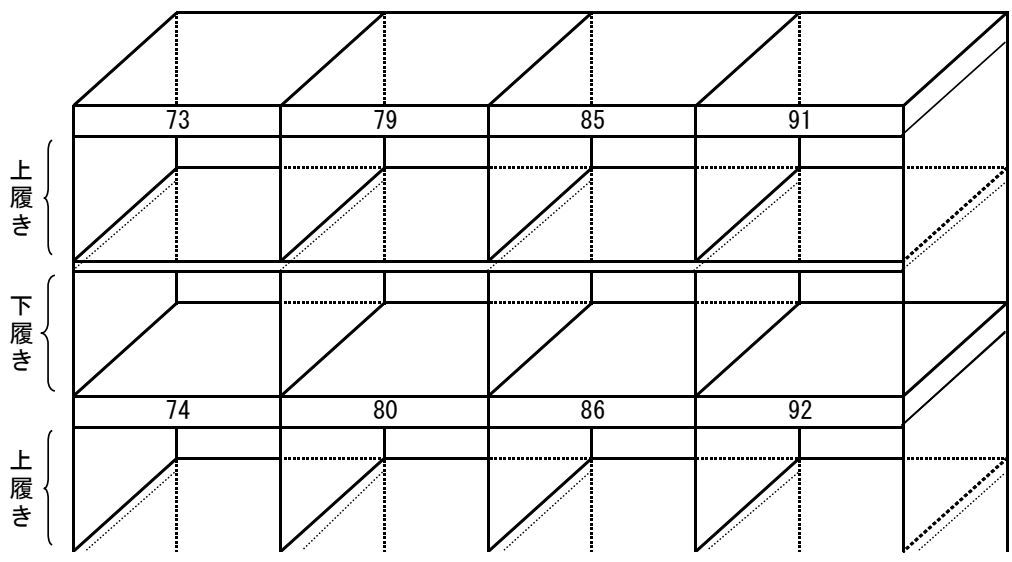
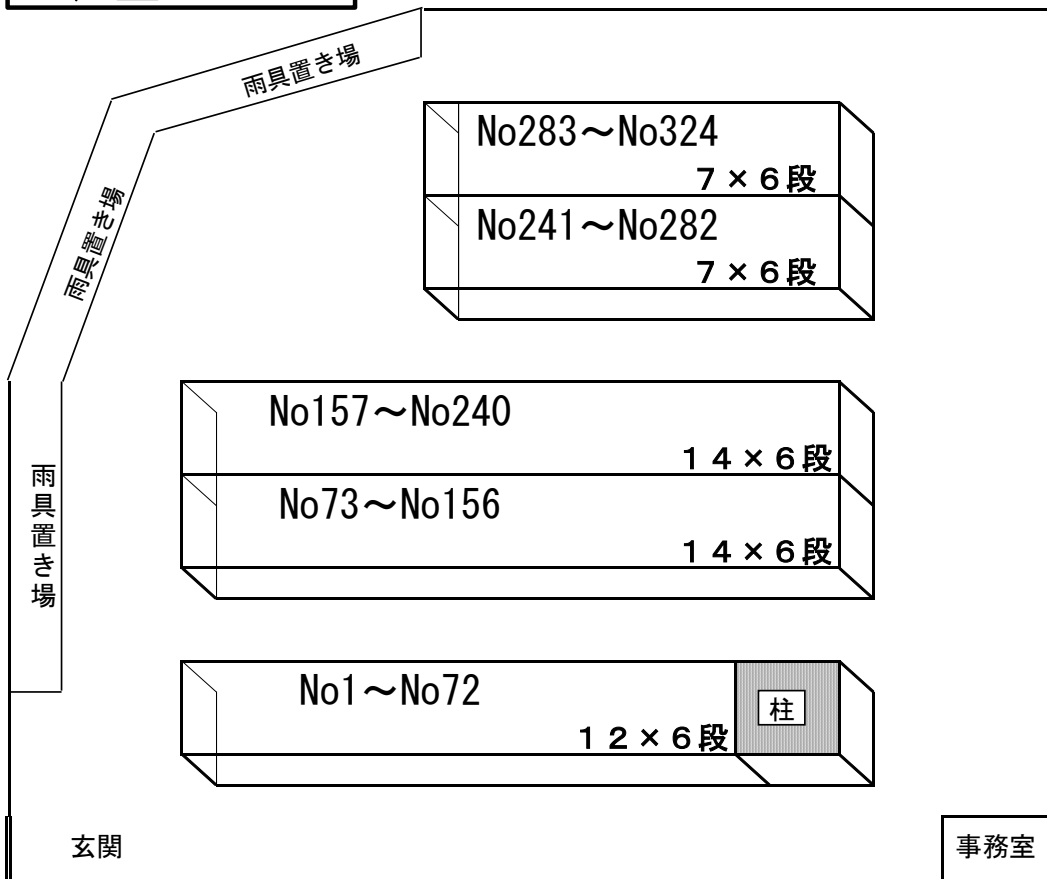
	品名	数量	備考	
キャンプ活動	家型テント(4人用)	30	B・Cサイト用	
	スコップ小	60	奉仕作業用	
	はんごう	70	4合炊	
	なべ	55	満水時約7分	
	なた	80		
	はそり大(くど付き)	6	150人用	
	はそり中(くど付き)	1	80人用	
	はそり小(くど付き)	1	40人用	
	鉄板(400×650mm)	55		
	焼き網(400×600mm)	55		
	焼き台	85	五平もち バーベキュー	
	お釜(くど付き)	6	米2升炊/3升炊	
	三角コーナー	50		
	食器洗いおけ	60		
	五平もち用器具	55	ボール、つき棒他	
	もちつき用器具	5	うす、きね他のセット	
	流しそうめんキット	2		
	ダッチオーブン	20	※ガスボンベ持込み (メンテナンス)要	
	カセットコンロ	10	※ガスボンベ 持込み要	
	やかん	10	※かまど使用不可	
	★火起し器	40		
	野外活動	◆天体望遠鏡(観測場)	1	カセグレン反射式 (300mm)
		◆天体望遠鏡(観測場)	3	屈折式(125mm)
貸出用天体望遠鏡		1	屈折式(100mm)	
双眼鏡(8倍)		12		
ワイヤレスアンプ		3		

	品名	数量	備考
野外活動	ファイヤ-衣装(営火長)	2	杖、巻物付き
	ファイヤ-衣装(聖火係)	10	冠、ヘルメット付き
	★電灯提灯	40	持ち手付き
	★方向表示灯	4	夜間ゲーム用
	シルバコンパス	40	
	バインダー	80	A4サイズ
クラフト活動	切り出しナイフ	200	右用
	切り出しナイフ	30	左用
	のこぎり	50	
	キリ	30	
	木づち	40	
	竹なた	40	
	ペンチ	30	
	工作板	50	
ほおのきホール	プロジェクター	1	パソコン接続可
	固定スクリーン	1	W360×H270
	CD・DVDプレーヤー	1	
	カセットデッキ	1	
	ワイヤレスマイク	2	
	フラフープ	10	
	カラーコーン(小・中)	10	
	ホワイトボード	2	
	机	35	
	イス	100	
キャンドル台	1	ろうそく別途	
キャンドル台(組立式)	1	ろうそく別途	

	品名	数量	備考
運動広場	自転車	40	大・中・小あり
	補助輪付自転車	10	
	幼児用自転車	10	
	ヘルメット	30	
	幼児用乗用遊具	5	三輪車など
	ソフトボール器具		1チーム分
	ソフトボール用ベース板	1セット	1面分
	サッカーゴール	1基	
	ミニゴール	1式	
	フライングディスク	10	
	テニスラケット	6	
	各種ボール		サッカー、ソフト等
	つなひき用ロープ	2	30m、40m各1本
	長なわ	3	なわとび用
	竹馬	10	遊具
	一輪車	3	遊具
	カッポン	3	遊具
	リムまわし	10	遊具
	ライン引き	4	石灰は利用者で
	パイロン (小)	30	
パイロン (大)	10		
研修室	会議用長机	30	予備含む
	パイプイス	100	予備含む
	固定スクリーン	2	
	有線マイク	1	
	講義台	1	
	固定黒板	1	

	品名	数量	備考
アリーナ	バスケットボール器具	1	ゴール、他
	バレーボール器具	2	ネット、ボール他
	バトミントン	1式	ネット、ラケット他
	ソフトミニバレー器具	3	ネット、ボール他
	トランポリン	2	要安全マット使用
	ポートボール台	4	2セット
	卓球セット	2	
	各種ボール	数個	バスケットボール、バレーボール、ドッジボール
	つなひき用ロープ	3	40・13・12m各1本
	長縄	6	既製品10m
	マット	17	トランポリン用12 マット運動用5
	跳び箱	3	3段(1)、4段(2)
	得点板	2	
	フラフープ	10	
	キャンドル台 (燭台)	1	ろうそく別途
	ドッチビー	5	
	カラーコーン	20	
	会議用長机	30	
	パイプイス	130	
	ワイヤレスマイク	2	
プロジェクター	1	兼研修室	
スポットライト	1	500W	
	移動式黒板	2	
その他	国旗	3	
	市旗	3	
	記念撮影用銘板	2	日付け板付

下足室について



※上の段に上履き、下の段に下履きを入れてください。
 ※指導者も下足室を利用し、来客用のげた箱は**使用しない**ようお願いいたします。
 ※ぬれた雨具を置く場合は、**雨具置き場**または**さえずり広場**をご利用ください。

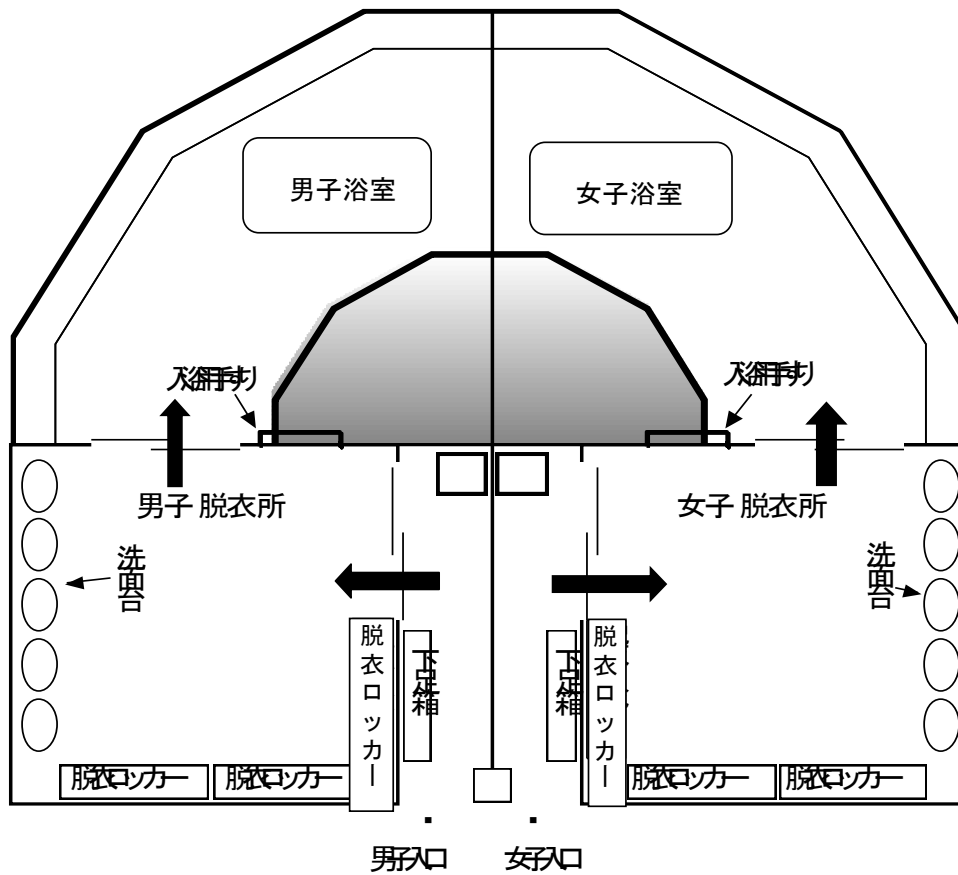
浴室利用について

《きまり》

- ① **21:30**までに入浴を済ませてください。
(指導者も22:00までに入浴を済ませてください)
- ② 男女とも一度に**20人程度**が目安です。
(脱衣ロッカーは**男女各45名**分あります)
- ③ 使用後は備えつけのシャンプー、ボディソープ、おけ、腰かけを**整頓**してください。

※浴槽のお湯は常時ろ過しています。
絶対に栓を抜かないでください！
(水がないと故障します)

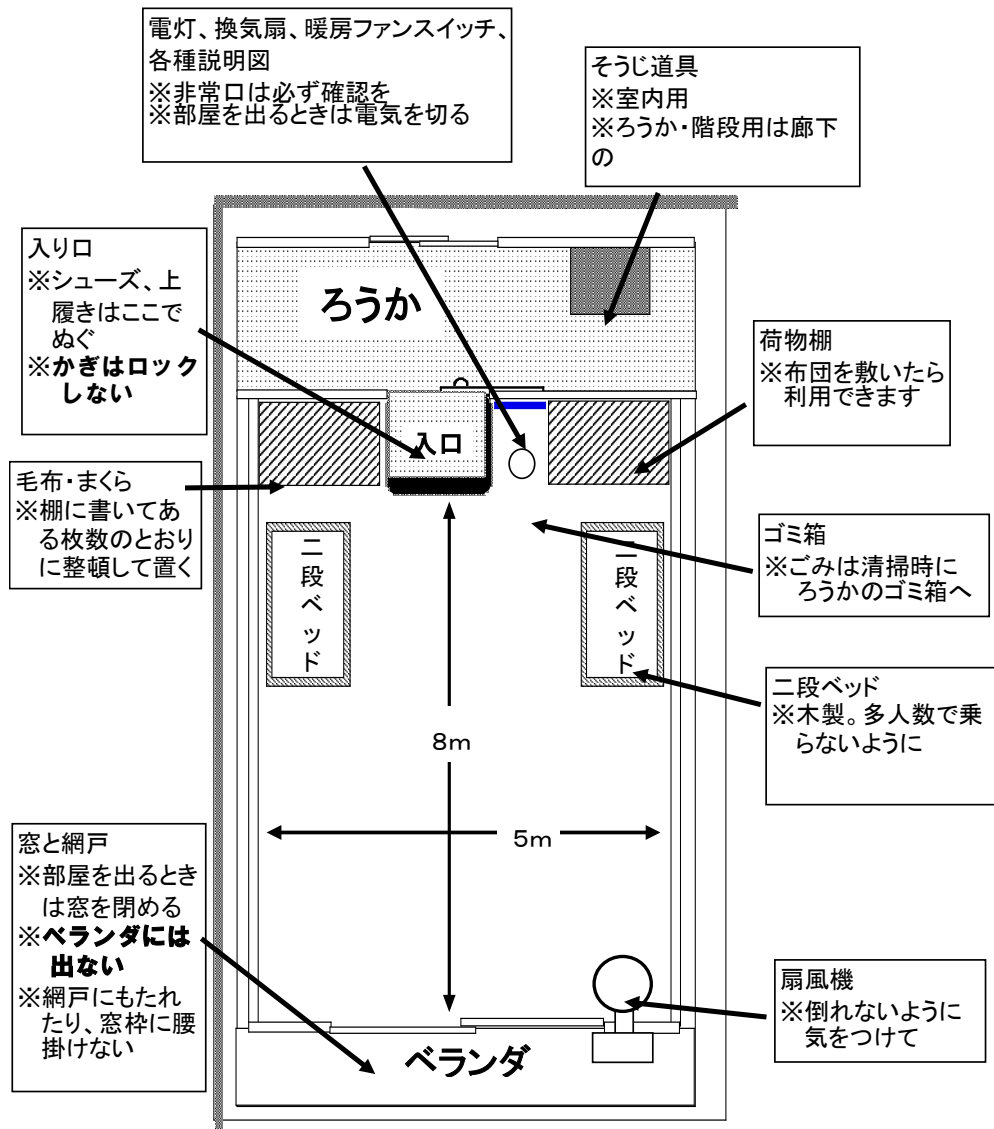
※換気扇のスイッチも切らないように
お願いします。



《ご注意！》

- ① シャワーを使うときは一度手にお湯をあて**水温を確かめて**から使ってください。
- ② 湯気で火災報知器が反応する場合があります。**浴室の扉は必ず閉めてください。**
- ③ 指導者は最後に**忘れ物と消灯**の確認をしてください。
- ④ シャワーは男女各14基あります。
- ⑤ 入浴中は**入口の看板で明示**してください。
- ⑥ 『準備中』の立看板がある時は入浴できません。

宿泊室の利用方法



※室内での飲食はできません。

※寝具は各団体の人数に応じてレイアウトしてください。

室内点検のポイント

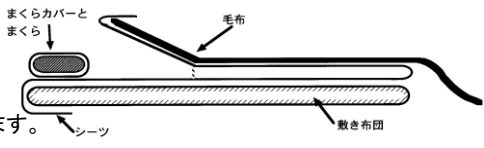
- 1 部屋の中はほこりがない状態ですか？
- 2 毛布やまくらは整頓して置いてありますか？
- 3 ゴミ箱のゴミは捨ててありますか？
- 4 窓は閉めてありますか？(天候により開放の場合もあります)
- 5 カーテンはひもでくっつてありますか？
- 6 忘れ物はないですか？

ベッドメイキング（寝具の使い方）

シーツ、枕カバーの受け取り

- ①指定された時間までに、シーツ室前に人数分の枕カバーとシーツが準備されます。
- ②係の人は団体指導者の指示のもと、各部屋に配布してください。
- ③他団体と同じカウンターに準備しますので混ざらないように注意してください。

寝具の敷き方

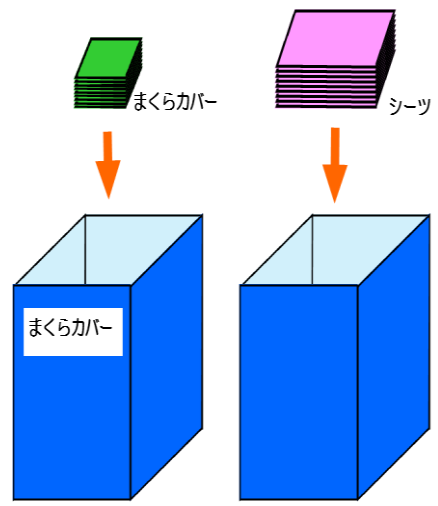


- ①ベッドから敷布団、棚から毛布と枕をおろして床に並べます。
- ②右図のとおり毛布やシーツを敷いてください。シーツ、枕カバーは必ず使ってください。
- ③寝るときは必ずシーツの中に入って寝てください。

寝具のたたみ方

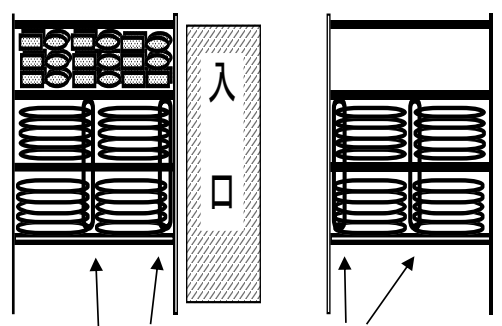
(1) シーツ、枕カバー

- ①シーツは枕と同じくらいの大きさになるまで4回折ります。枕カバーも半分に折ります。
- ②シーツは部屋ごとにまとめて、ランドリーボックスに入れます。枕カバーは全員分をまとめて、枕カバー用ランドリーボックスに入れます。
- ③ランドリーボックスはシーツ室に返却してください。（指導者の方はチェックしてください）
- ④指導者はシーツ室で袋をランドリーボックス(枠)からはずして中を確認し、口をしぼっておいてください。

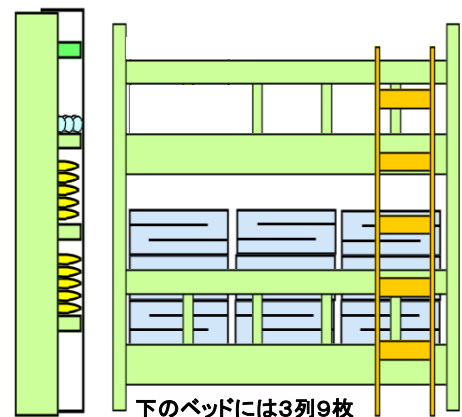


(2) 布団、毛布、枕

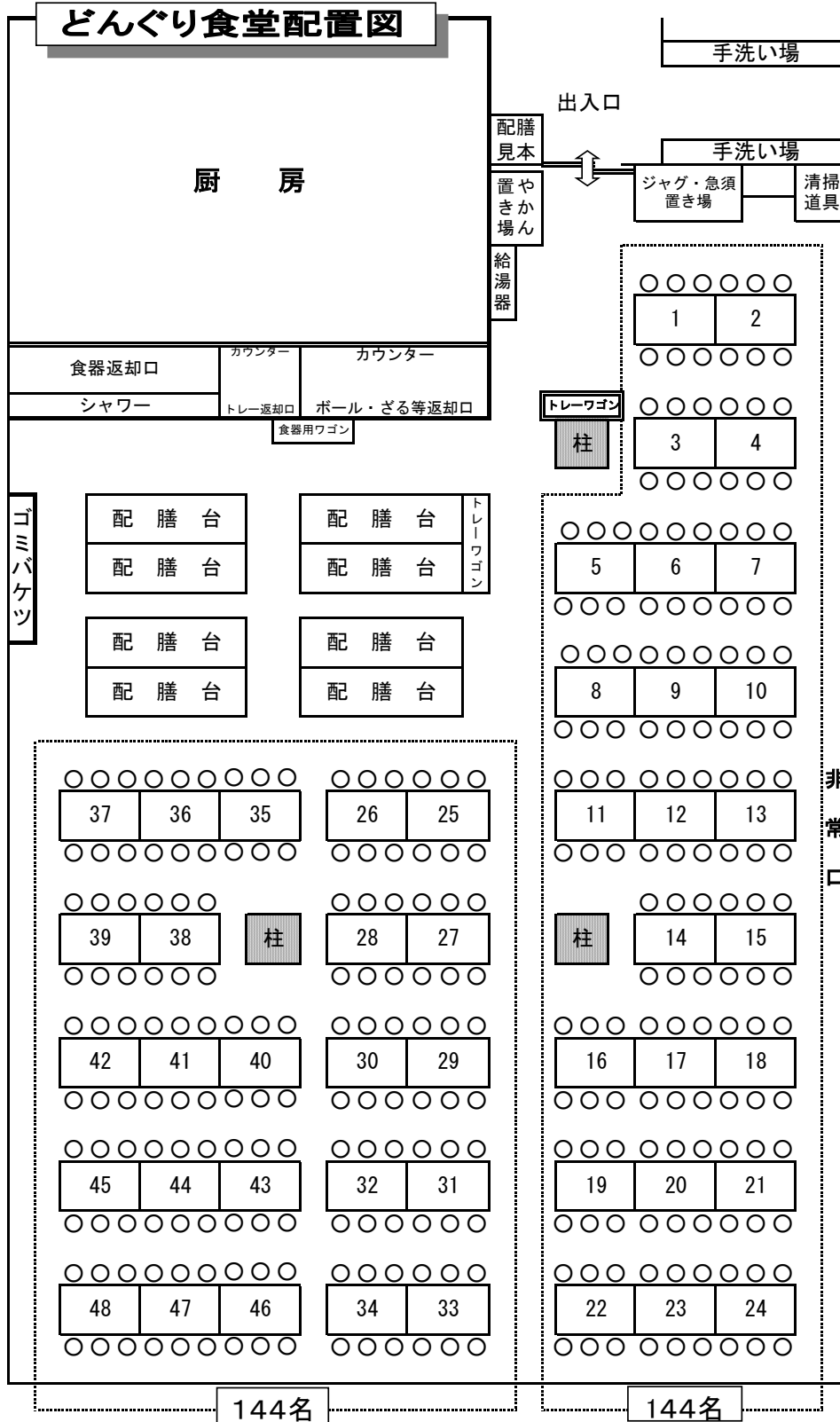
- ①布団はS字に3つ折りにして、ベッドの下の段に3列9枚、のこりのふとんはベッドの上の段のたな側に寄せて置きます。
- ②毛布は長い辺を半分、長い辺を半分と3回折り、折り目を手前にそろえて5枚(棚によっては6枚)ずつ棚に置きます。



毛布は折り目が入口のほうを向くようにおく
※毛布や枕を置く場所、枚数は棚に明示してあります



新型コロナウイルス感染防止対策版については、別紙を参照してください。



※配膳台は可動式です。配膳しやすいように並べ替えてください。

※食事は最大288名まで対応できます。

食堂利用について

食堂入り口で

- ① はじめに、手を洗いましょう。
- ② 配膳見本があります。盛り付けの参考にしてください。
- ③ 食器・トレイは人数分ワゴンに用意してあります。
配膳前に必ず人数分を数えておきましょう。

準備

- ① 食事の準備・片付けは**セルフサービス**になっています。
- ② 配膳台・ワゴンの位置は各団体で**使いやすいように並べ替えて**ください。
- ③ 使用後のボウル・ざるなどは**カウンターへ返却**してください。

後片付け

- ① 残菜等の**ゴミの分別**にご協力ください。
- ② 使用後の食器は**指定された場所**に返却してください。
- ③ 汚れている食器は軽く**シャワーですすい**でから返却してください。
- ④ 利用後はテーブル・床などの**清掃**をお願いします。

その他

- ① 湯茶・やかん等のご自由にお使いください（やかんは館外持出し不可）
- ② 不明な点は食堂職員にお尋ねください。
- ③ **食堂のお茶パックは、食事の湯茶用にお使いください。**
※水筒補給用の茶葉は、団体でご用意ください。
なお、食堂利用時のみお湯の供給ができます。

ゴミの処理について

野外センターで引き取るゴミ

- ① **野外センターが販売したもの**
(五平餅の串、みそだれパック など)
- ② 奉仕作業や清掃活動で出たゴミ
- ③ **生ゴミ**

※ 上記以外のものはお持ち帰りください。不明な点は職員にお尋ねください。

清掃場所と方法

「来た時よりも美しく」を合い言葉に全員で協力して行ってください。

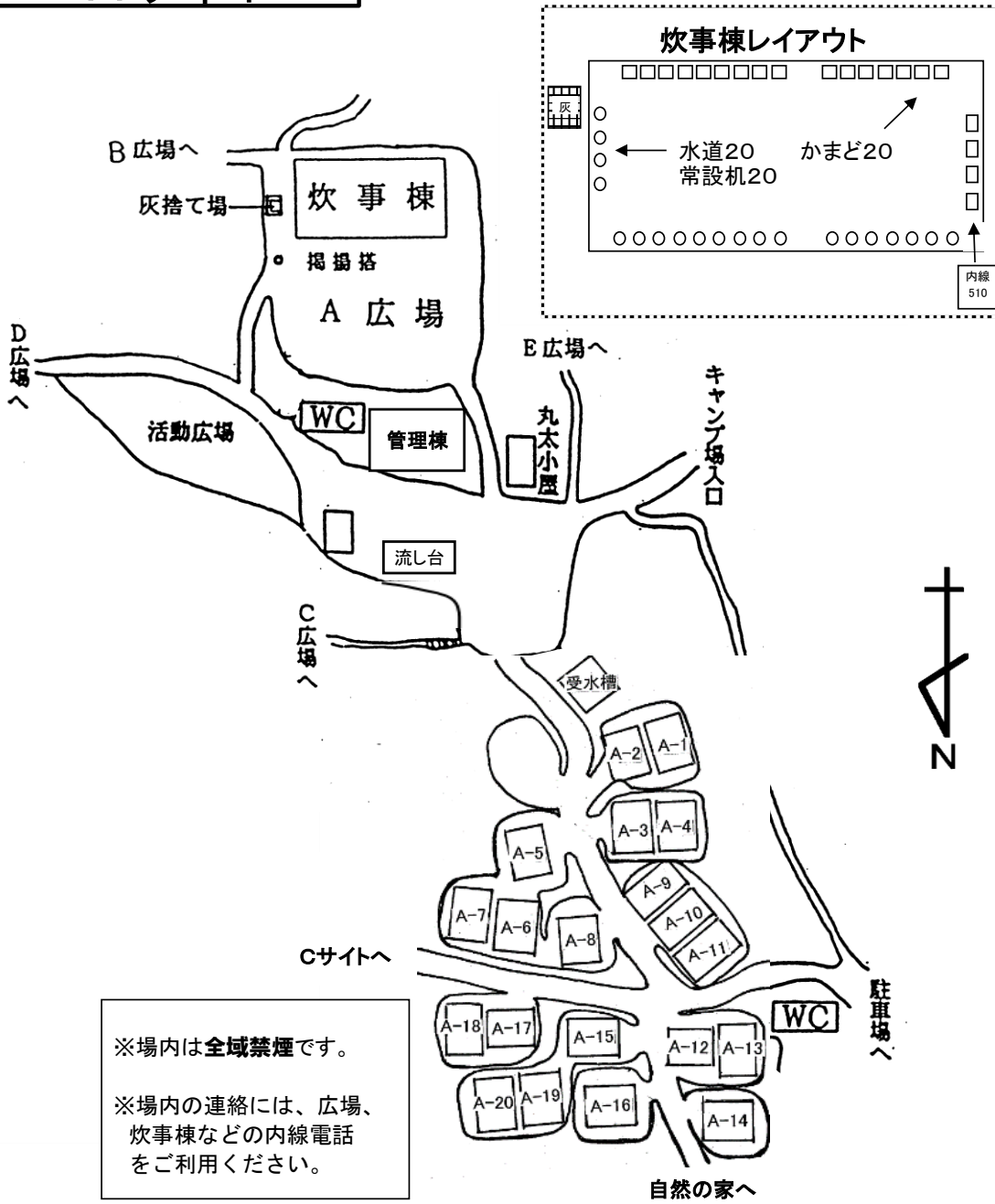
清掃場所		清掃方法	
自然の家	一・二・三階	宿泊室	はたきをかける、床にモップをかける、棚をふく、寝具の整頓をする
		リーダー室	はたきをかける、床をはく、テーブルや冷蔵庫、寝具の整頓をする
		廊下・階段	床をはく、モップでふく
		トイレ	便器を柄つきブラシで洗う、床をはく 床に水は流さない。汚物入れはまとめてゴミ集積場所に捨てる
		洗面所	鏡をふく、水気をとる
	二階	保健室	はたきをかける、床にモップをかける、棚をふく、寝具の整頓をする
		玄関・下足室	下駄箱をはく、土間をはく、ガラスをふく
		ほおのきホール	床をはく、モップでふく
		ホールベランダ	ゴミをひろう、床をはく
	一階	浴室	タイルをブラシで洗いシャワーや浴槽の湯で流す 洗っておけや腰かけ、シャンプーの整頓する ぞうきんで洗面台や鏡をふく 脱衣所の床をはき、ゴミ箱のゴミを捨てる
		食堂	テーブルをふく、床をはく、モップをかける
		さえずり広場	床をはく、広場の整理整頓
	多目的ホール	アリーナ	床をはく、モップでふく
		トイレ	便器を柄つきブラシで洗う、床をはく
下足室		下駄箱をはく、土間をはく	
研修室		床をはく、モップでふく、机、イスの整頓をする	
ピロティ		床をはく	
屋外・キャンプ場	自然の家周辺	ゴミをひろう、ほうきではく、除草する	
	テント・広場周辺	ゴミをひろう、石をひろう、除草する	
	炊事棟	床をはく、ゴミを拾う、水場のゴミをとる	
	屋外トイレ	床をはく、床に水は流さない	

※ごみは基本的に、付近のゴミ箱へ捨ててください
(清掃活動で出たごみの処理方法が不明の場合は、職員にお尋ねください)

Aサイト

120人

【6人用常設テント：20張】

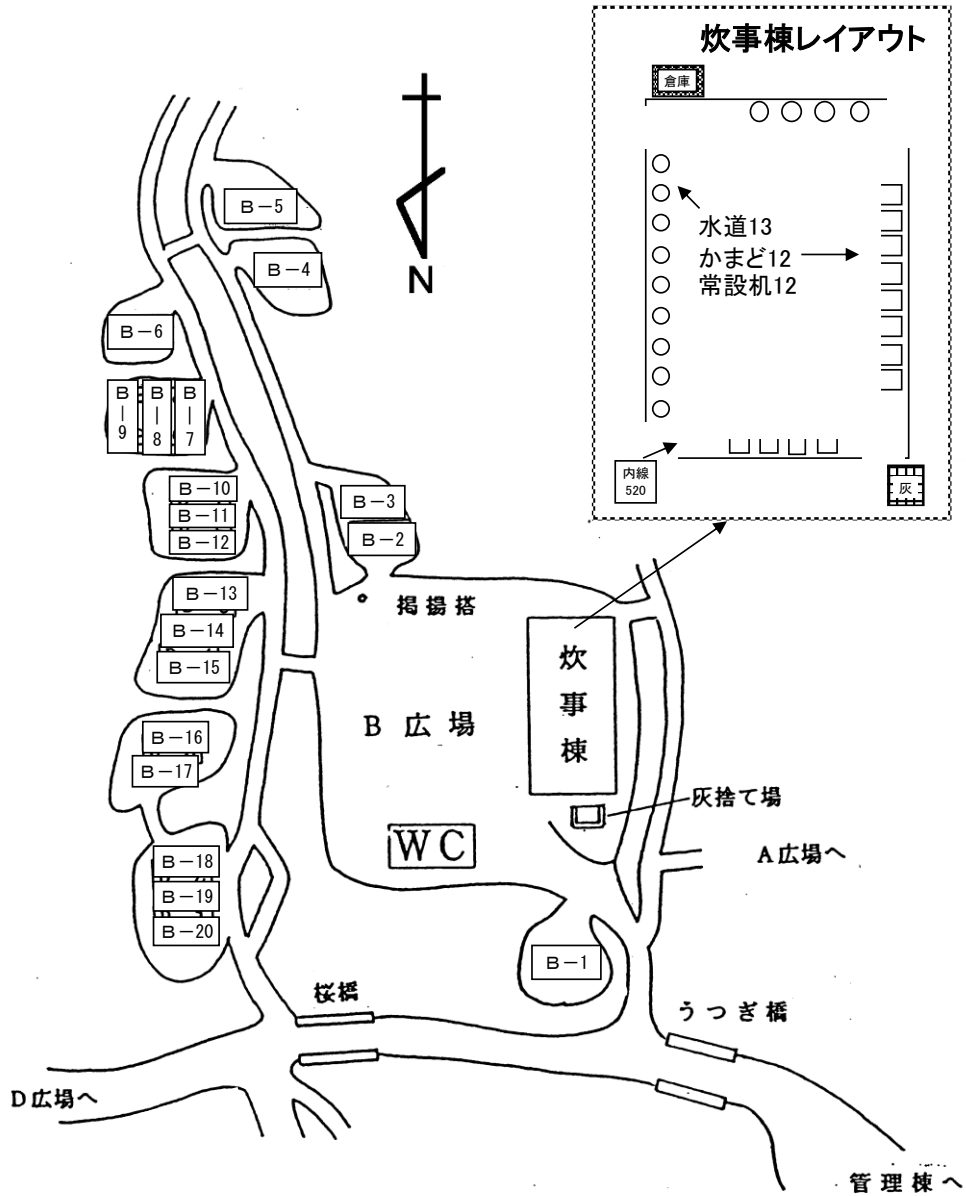


1		6		11		16
2		7		12		17
3		8		13		18
4		9		14		19
5		10		15		20

Bサイト

86人

【6人用常設テント： 3張】No. 1~3
 【4人用テント： 17張】No. 4~20

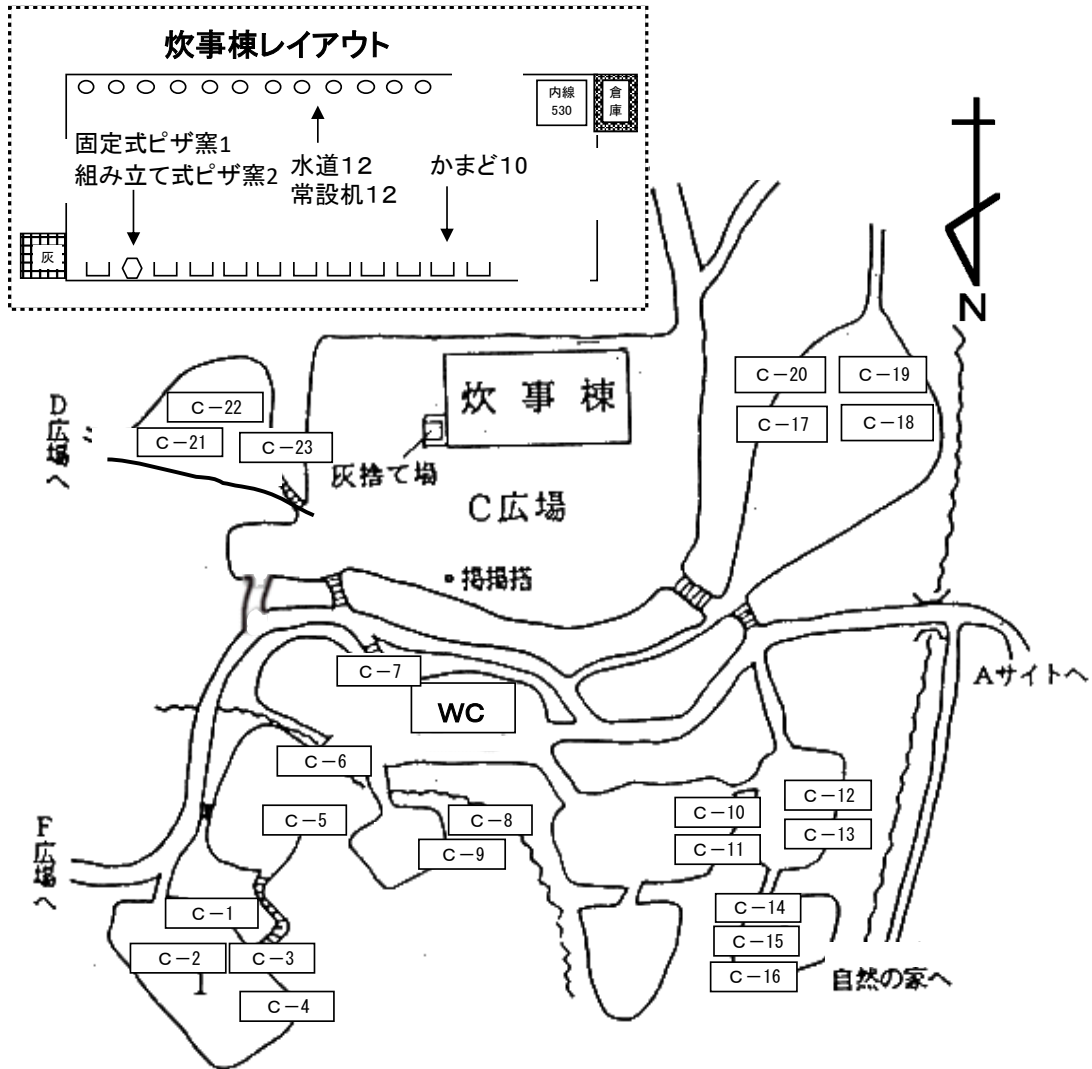


1 (常設)		6		11		16	
2 (常設)		7		12		17	
3 (常設)		8		13		18	
4		9		14		19	
5		10		15		20	

Cサイト

92人

【4人用テント：23張】



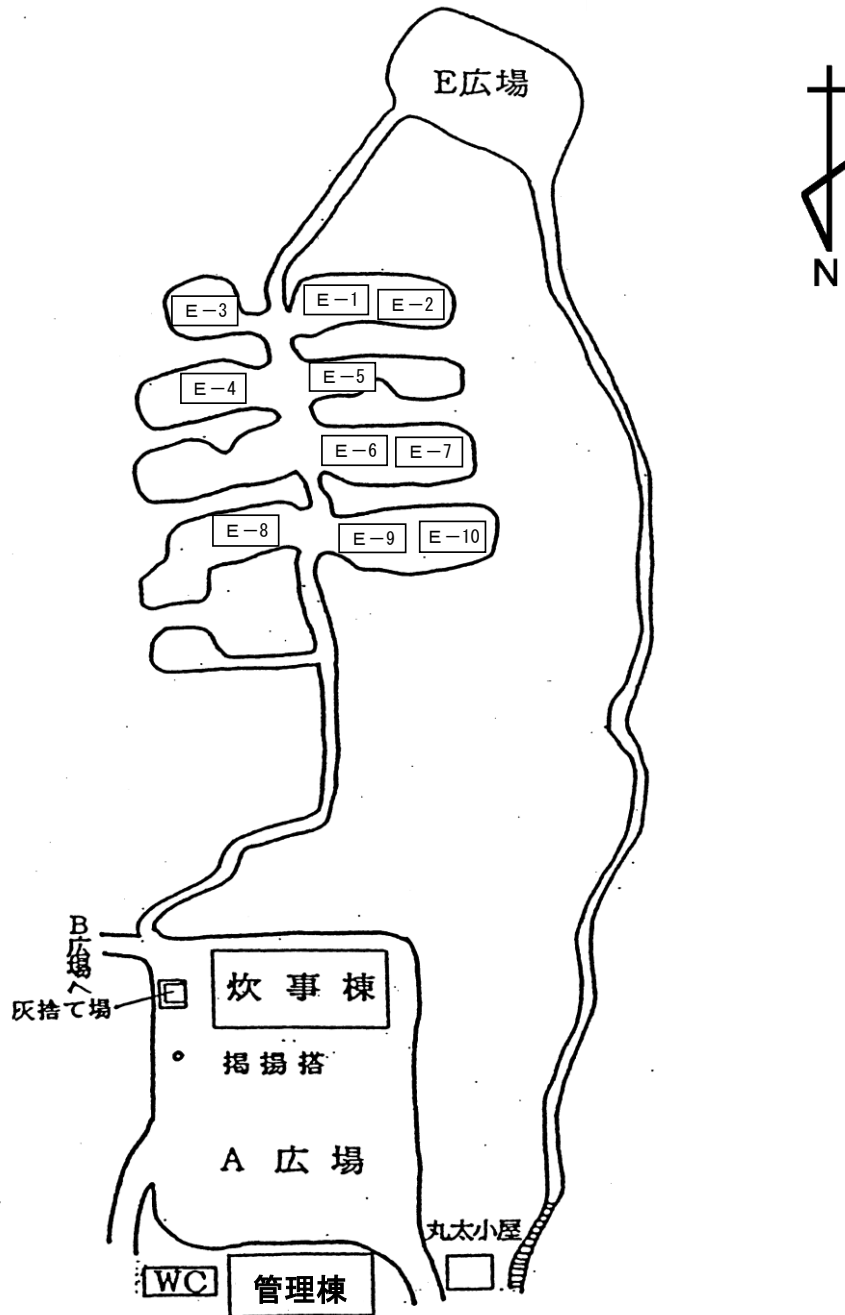
1		6		11		16		21	
2		7		12		17		22	
3		8		13		18		23	
4		9		14		19			
5		10		15		20			

Eサイト

40人

【4人用テント：10張】

※炊事設備はありません。A広場利用してください。

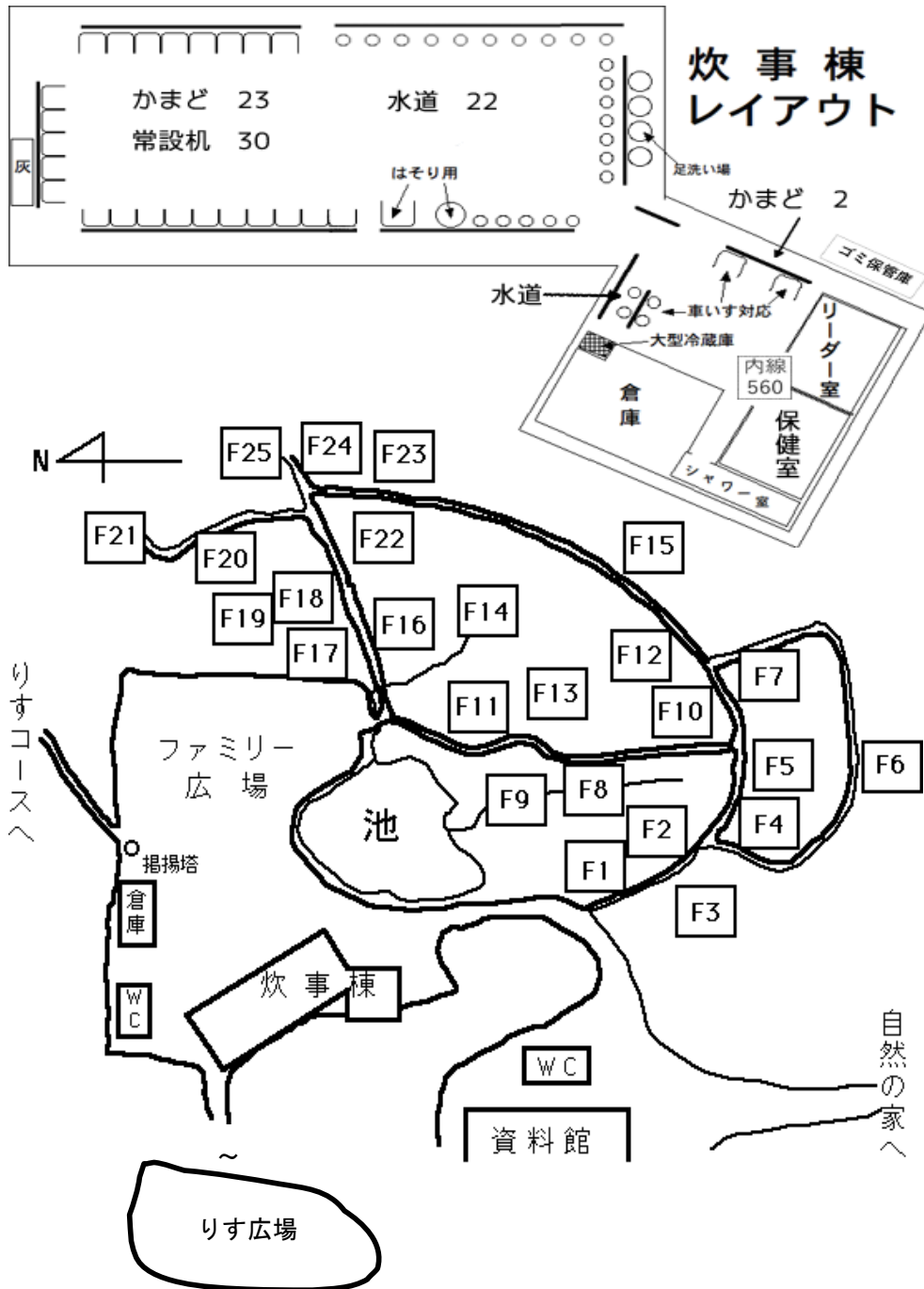


1	3	5	7	9
2	4	6	8	10

ファミリーサイト

150人

【6人用常設テント：25張】



1		6		11		16		21
2		7		12		17		22
3		8		13		18		23
4		9		14		19		24
5		10		15		20		25